











SQD-3054 LED PAR 灯  
产品说明书



## 一：多模式控制通道表

模式 通道	DMX8	DMX7	DMX6	DMX5	DMX4	DMX3	DMX2	DMX1	描述
1	RGBW	RG	总控	总控	总控	R	R	R	
2		BW	R	R	R	G	G	G	
3			G	G	G	B	B	B	
4			B	B	B		W	W	
5			W	W				频闪	
6			频闪					白平衡调整	
7								颜色混变	
8								效果	
9								效果速度	
10								总控	

## 二：操作菜单

- 1: 待机界面：A001或者D-0K在不断闪动，表示地址码为001，DMX信号正常。
- 2: 设备通电后约5分钟左右，程序会自动进入锁定状态。
- 3: 进入编程设置，先按住ENTER键三秒不放，解锁。然后按MENU键，进入/退出菜单，按ENTER键进入菜单或保存返回。
- 4: 按MENU键，进入菜单

**ADDR**：按ENTER键可以进入设置DMX地址码

**MODE**：共有11种不同的模式可以设置，DMX1至DMX8分别是不同的通道模式（可以查看本页说明开头的多模式控制通道表）。设置成AUTO表示本灯不受DMX控制自己可以走变色程序。设置成FIX表示本灯可以调亮度(设置成功后，在下面菜单FIXR、FIXG、FIXB、FIXW可直接调输出亮度)。设置成SLAV表示本灯为从灯，可以跟随主灯进一样的程序。

**FIXR**：按ENTER进入后按上下键手动调节灯的红色亮度,按ENTER保存退出。

**FIXG**：按ENTER进入后按上下键手动调节灯的绿色亮度,按ENTER保存退出。

**FIXB**：按ENTER进入后按上下键手动调节灯的蓝色亮度,按ENTER保存退出。

**FIXW**：按ENTER进入后按上下键手动调节灯的白色亮度,按ENTER保存退出。

**TMP**：查看本灯即时温度。

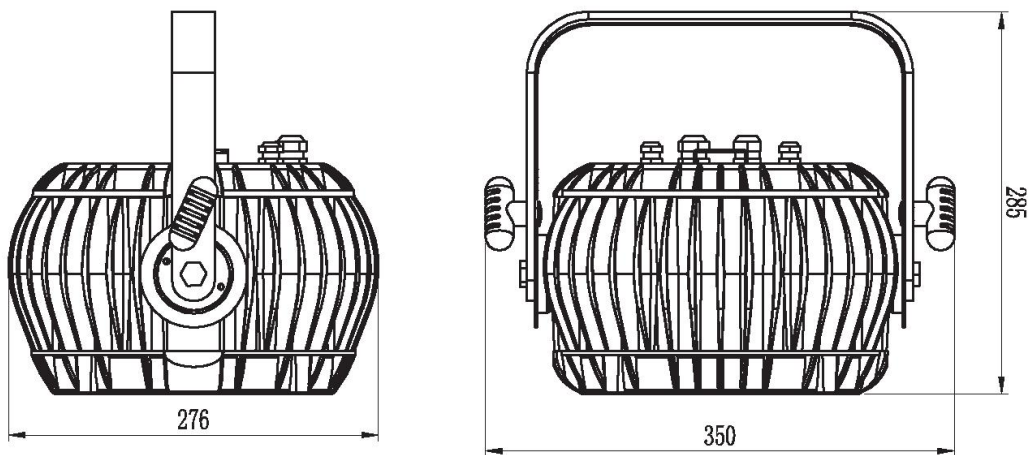
**VER**：查看本灯软硬件的版本。

**RST**：按ENTER出现WAIT等待2秒后灯的所有设置恢复到出厂设定。

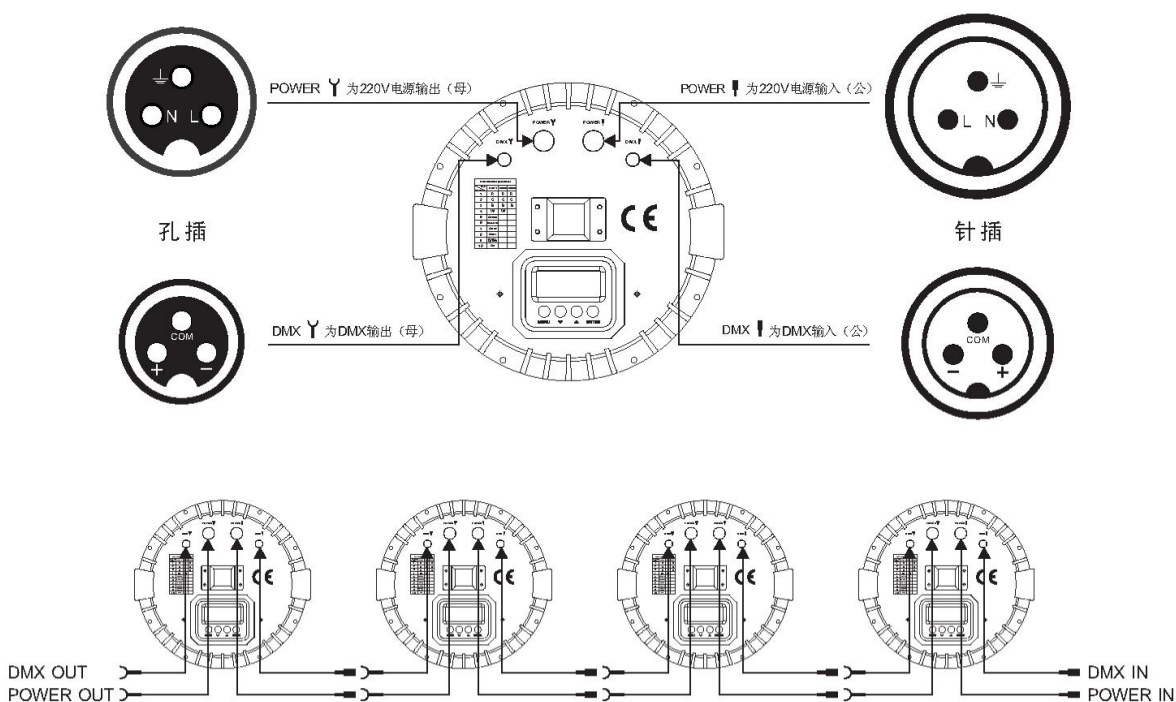
- 5: 产品重量：7.5KG。

三：产品尺寸如下图

产品尺寸：35cm\*28.5cm\*27.6cm



四：连接说明



# SQD 斯全德

地址：广州市天河区大观路横岗尾 5 号新塘科创园自编号 C 栋 4 楼东  
邮编：510663

电话：020-82346080

传真：020-82346083

邮箱：info@sqdlighting.com

网址：<http://www.sqdlighting.com>

Address: 4/F, Building C, Xintang Commercial Park, Da  
Guan Rd, Tianhe District, Guangzhou, 510663, P. R. China

Tel: (020) 82346080

Fax: (020) 82346083

E-mail: info@sqdlighting.com

Web Site: <http://www.sqdlighting.com>

